



SÅ HÄR BYGGER DU MUR




1. GRÄV EN RÄNNA

Gräv ur en ca 40 cm djup och 60 cm bred ränna till grundläggningen. Du kan behöva gräva djupare för högre murar.



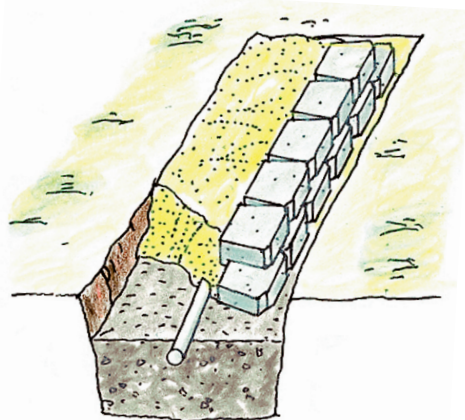
2. MARKVIBRATOR

Fyll ut med ca 25 cm icke tjälskjutande material (bärlager eller singel). Komprimera väl med markvibrator tills ytan blir jämn och väl avvägd.



3. PLACERA UT BLOCKEN


Slå bort nedersta skiftets klackar och placera blocken sida vid sida i hela murens längd. Kontrollera med vattenpass att alla block ligger horisontellt. Lägg nästa skift med halvstens förskjutning, och se till att klackarna ligger an mot det undre skiftets baksida.



4. DRÄNERINGSRÖR

Används dräneringsrör ska du lägga detta bakom blocken, med jämnt fall, så att vattnet leds bort från muren. Återfyll bakom muren med upp till 300 mm dräneringsmaterial.

Återfyll med ett icke tjälskjutande material (bärlagergrus eller singel) bakom muren efter vartannat skift. Komprimera väl.



5. AVSLUT

Kapa till avslut och passbitar med vinkelslip eller huggmejsel.